

Ania

Associazione Nazionale
fra le Imprese Assicuratrici

I dati significativi del mercato assicurativo italiano nel contesto economico

”Informativa annuale per le OO.SS.”

Roma/Milano, 22 novembre 2017

Sergio Desantis, responsabile Attuariato, Statistiche e Analisi Banche Dati ANIA

AGENDA

- Il contesto economico e finanziario
- Gli andamenti recenti del mercato assicurativo italiano
 - I premi
 - I risultati complessivi
 - Gli investimenti

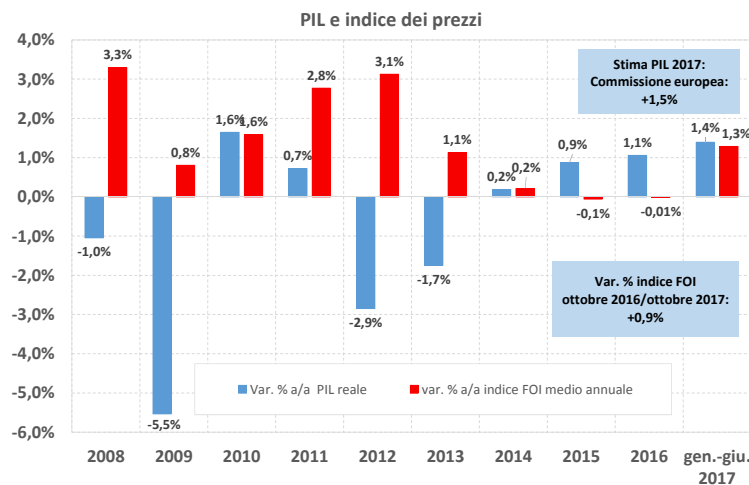
Il contest economico e finanziario

Il contesto economico e finanziario italiano (1 di 2)

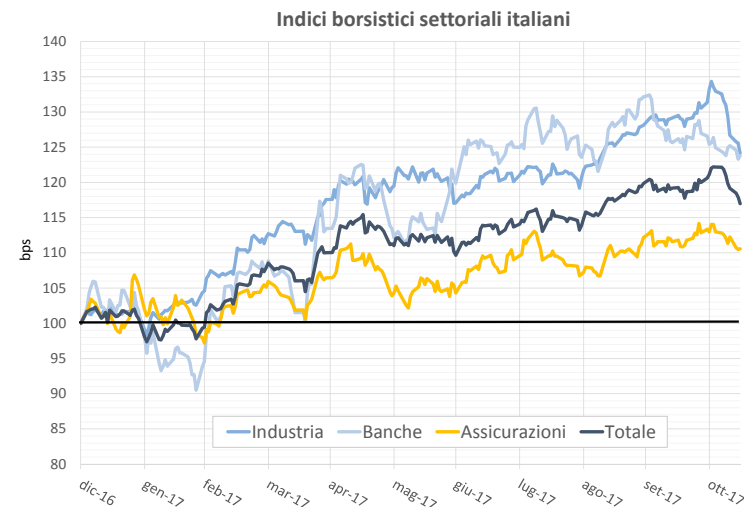
Il quadro macroeconomico

- Dal Bollettino economico della Banca d'Italia dello scorso ottobre emerge un **consolidamento generale della ripresa dell'economia mondiale** e una ripresa degli scambi commerciali internazionali.
- Tra i principali paesi dell'**Area dell'euro** si registra:
 - un **consolidamento dei tassi di crescita del prodotto interno lordo**
 - **inflazione ancora debole**, con pressioni di fondo frenate dalla dinamica salariale ancora moderata
 - **riduzione dei premi per il rischio sovrano**, che ha nel complesso beneficiato del buon andamento dell'economia
- **Le stime per l'attività economica italiana indicano:**
 - **un proseguimento della crescita del PIL nei primi 3 trimestri del 2017**, trainato da:
 - andamento favorevole nel settore dei servizi
 - ripresa del valore aggiunto dell'industria
 - crescita dei consumi
 - rafforzamento degli investimenti
 - **Inflazione al consumo in recupero** rispetto agli anni precedenti **ma ancora debole**
 - **Condizioni nei mercati finanziari italiani in miglioramento**
 - ottobre 2017: indebolimento delle quotazioni bancarie a seguito del comunicato del Consiglio di vigilanza della BCE relativo alle nuove linee guida sulla gestione dei crediti deteriorati

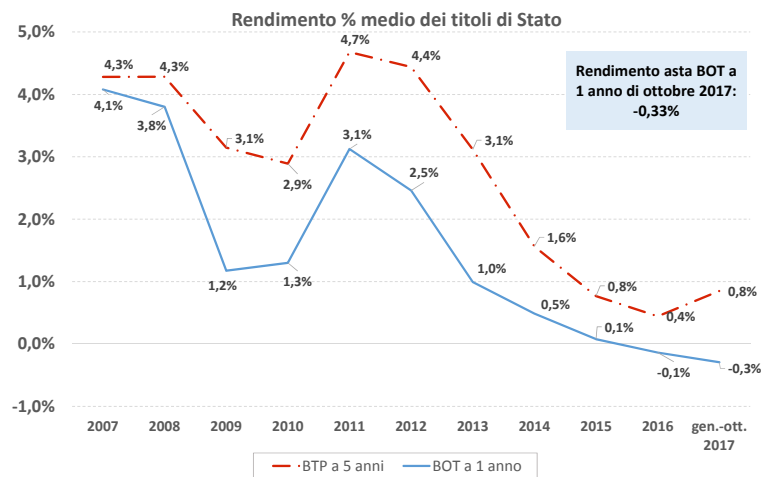
Il contesto economico e finanziario italiano (2 di 2)



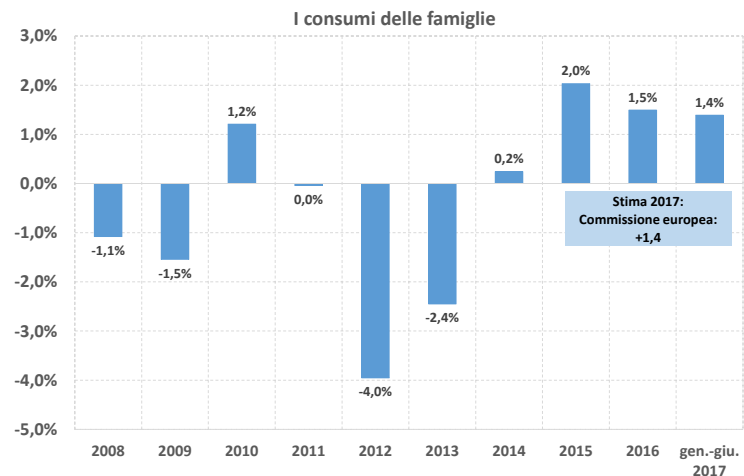
Fonte: Datastream (dati Istat); CE- European Economic Forecast (nov. 2017), per le previsioni



Fonte: Thomson Reuters, Datastream (01-gen-2017=100)



Fonte: Datastream; Ministero dell'Economia e delle Finanze



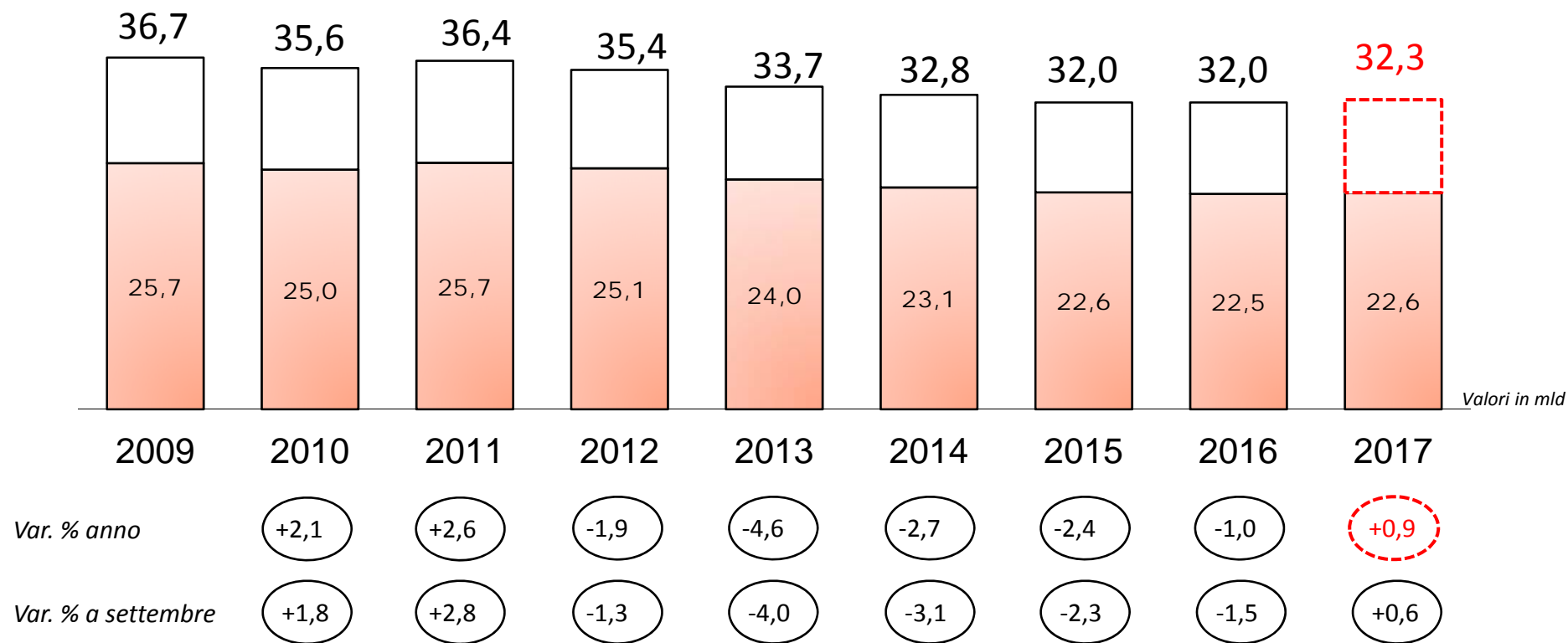
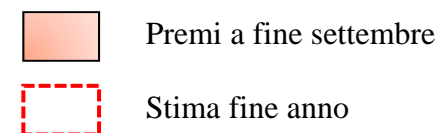
Fonte: Datastream (dati Istat); CE- European Economic Forecast (nov. 2017), per le previsioni

Gli andamenti recenti del mercato assicurativo italiano

I premi

I premi contabilizzati nel settore danni

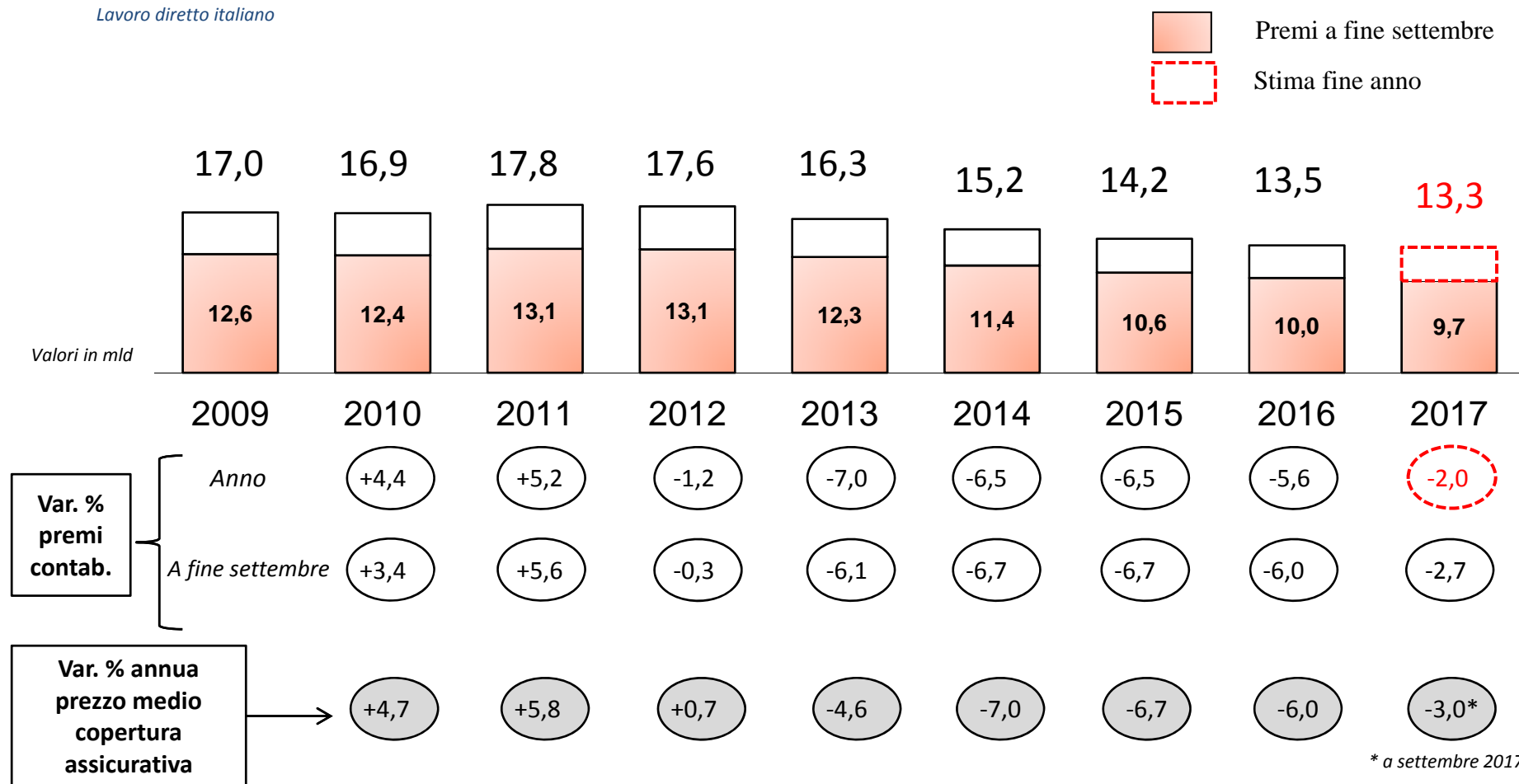
Lavoro diretto italiano



I dati riportati fanno riferimento alle imprese di assicurazione nazionali e alle rappresentanze di imprese extra europee aventi sede in paesi non facenti parte dello Spazio Economico Europeo. Sono escluse le imprese di Riassicurazione. Le variazioni % sono calcolate a perimetro di imprese omogeneo.

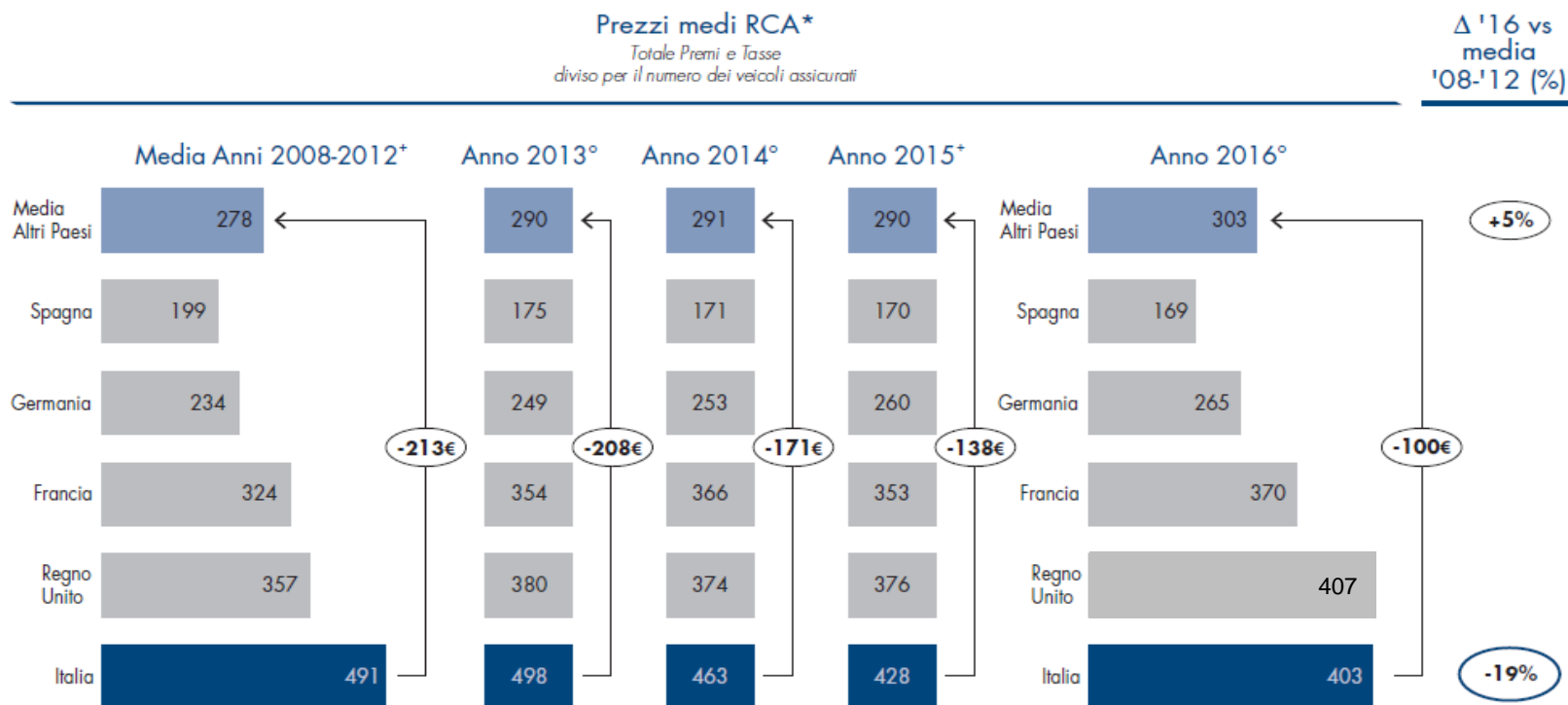
I premi contabilizzati nel ramo r.c. auto e natanti

Lavoro diretto italiano



I dati riportati fanno riferimento alle imprese di assicurazione nazionali e alle rappresentanze di imprese extra europee aventi sede in paesi non facenti parte dello Spazio Economico Europeo. Sono escluse le imprese di Riassicurazione. Le variazioni % sono calcolate a perimetro di imprese omogeneo.

Si è ridotto notevolmente il divario dei premi medi RC Auto fra l'Italia e gli altri principali paesi europei



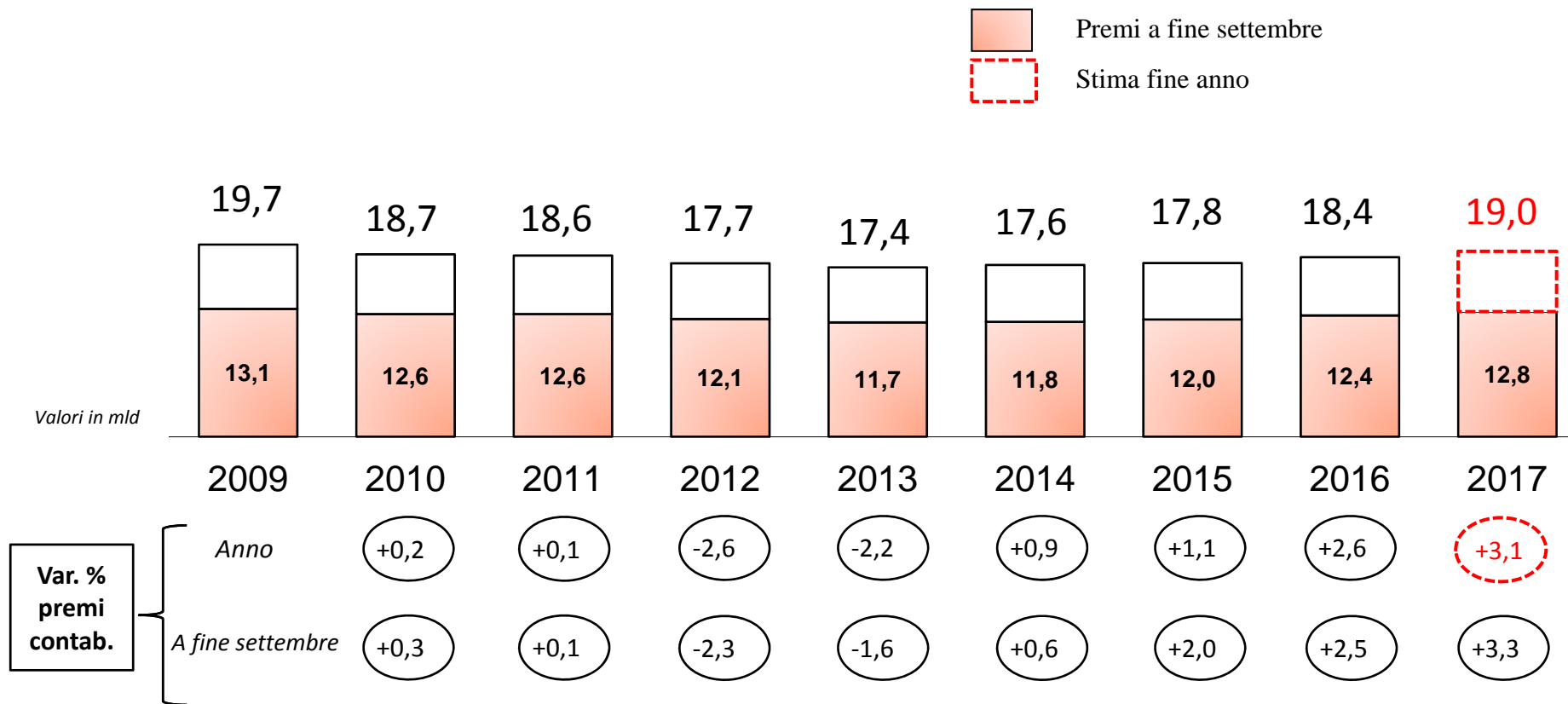
(+) Fonte BCG - Documento Finale Confronto sul Mercato RCA in Europa

(°) Elaborazioni e stime ANIA su dati Eurostat e Insurance Europe

(*) Le lievi differenze fra il premio dell'Italia riportato in questo grafico e quello risultante dall'indagine IPER di IVASS derivano dal fatto che l'Istituto considera solo le autovetture ad uso privato

I premi contabilizzati nei rami danni (ex r.c. auto e natanti)

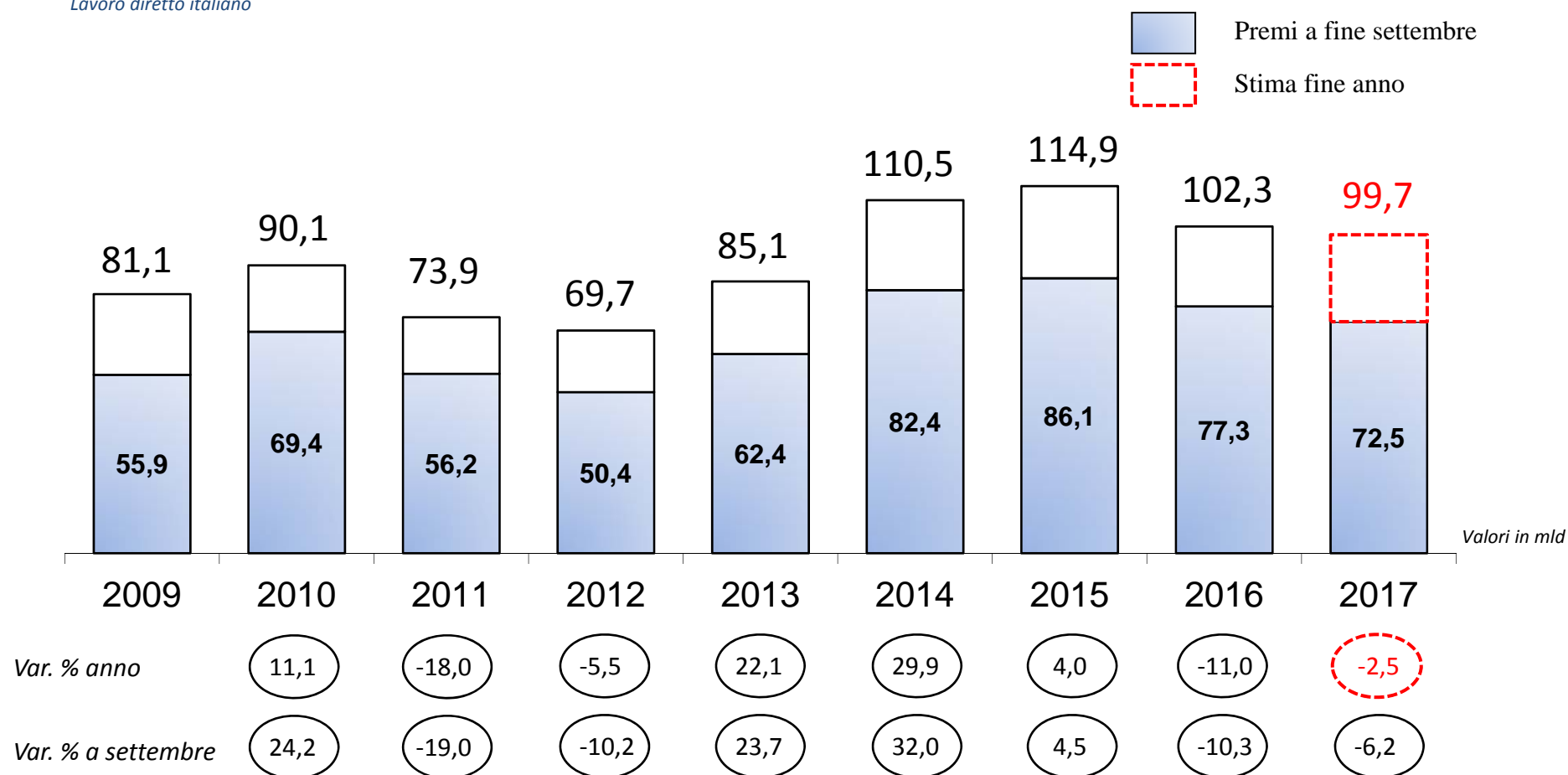
Lavoro diretto italiano



I dati riportati fanno riferimento alle imprese di assicurazione nazionali e alle rappresentanze di imprese extra europee aventi sede in paesi non facenti parte dello Spazio Economico Europeo. Sono escluse le imprese di Riassicurazione. Le variazioni % sono calcolate a perimetro di imprese omogeneo.

I premi contabilizzati nel settore vita

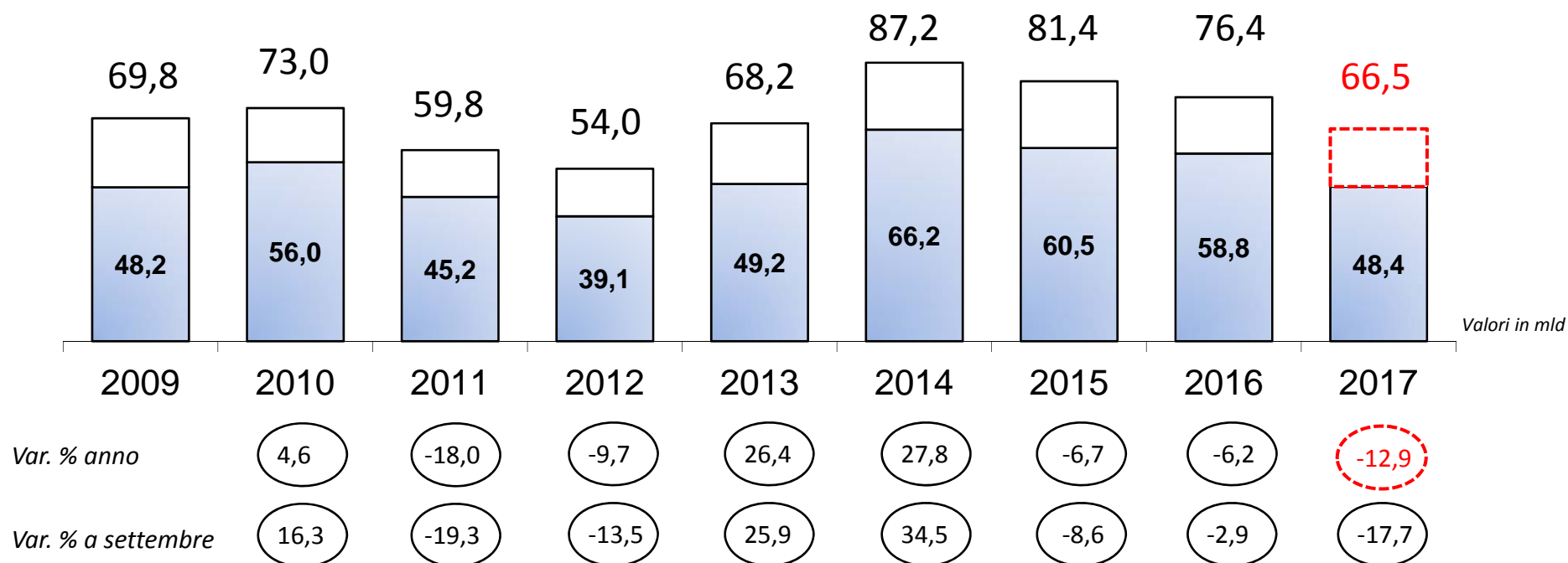
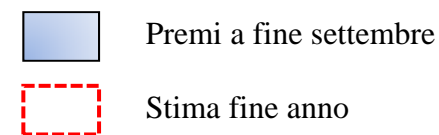
Lavoro diretto italiano



I dati riportati fanno riferimento alle imprese di assicurazione nazionali e alle rappresentanze di imprese extra europee aventi sede in paesi non facenti parte dello Spazio Economico Europeo. Sono escluse le imprese di Riassicurazione. Le variazioni % sono calcolate a perimetro di imprese omogeneo.

I premi contabilizzati polizze tradizionali (rami I e V)

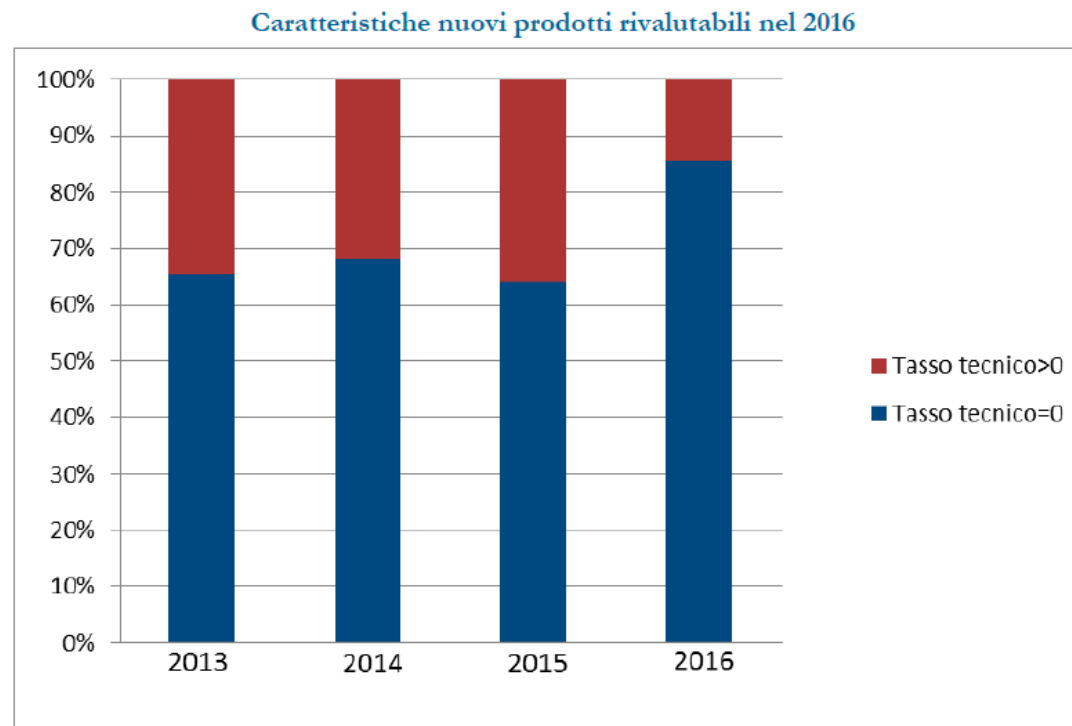
Lavoro diretto italiano



I dati riportati fanno riferimento alle imprese di assicurazione nazionali e alle rappresentanze di imprese extra europee aventi sede in paesi non facenti parte dello Spazio Economico Europeo. Sono escluse le imprese di Riassicurazione. Le variazioni % sono calcolate a perimetro di imprese omogeneo.

Andamento tassi garantiti

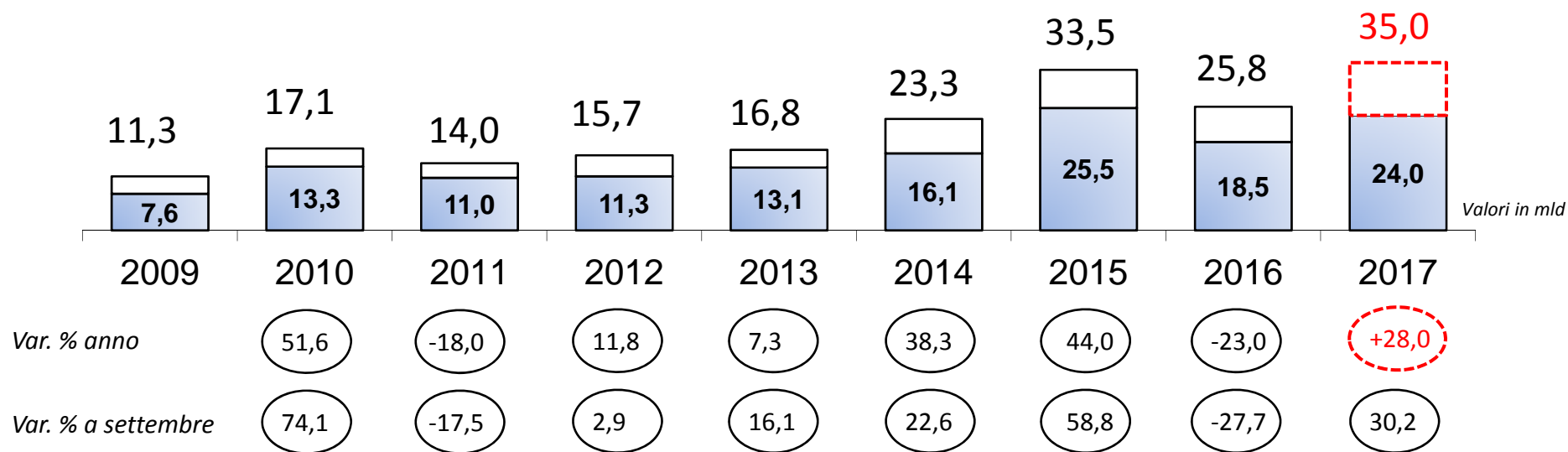
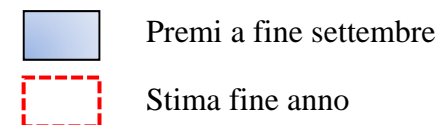
Sulla base di un'analisi di IVASS (prodotti rivalutabili venduti dal 2013 al 2016) emerge che è sempre più frequente (86% dei nuovi prodotti) l'utilizzo di un tasso tecnico pari a 0%. Nel 2016, tra le nuove tariffe commercializzate con l'impiego di tassi pari a 0%, il 94% prevede il riconoscimento dell'intera rivalutazione al netto di un minimo trattenuto mentre il restante 6% prevede l'impiego di un'aliquota minima di retrocessione variabile tra l'80% e il 98%.



Fonte: IVASS

I premi contabilizzati polizze Linked e Fondi pensione (rami III e VI)

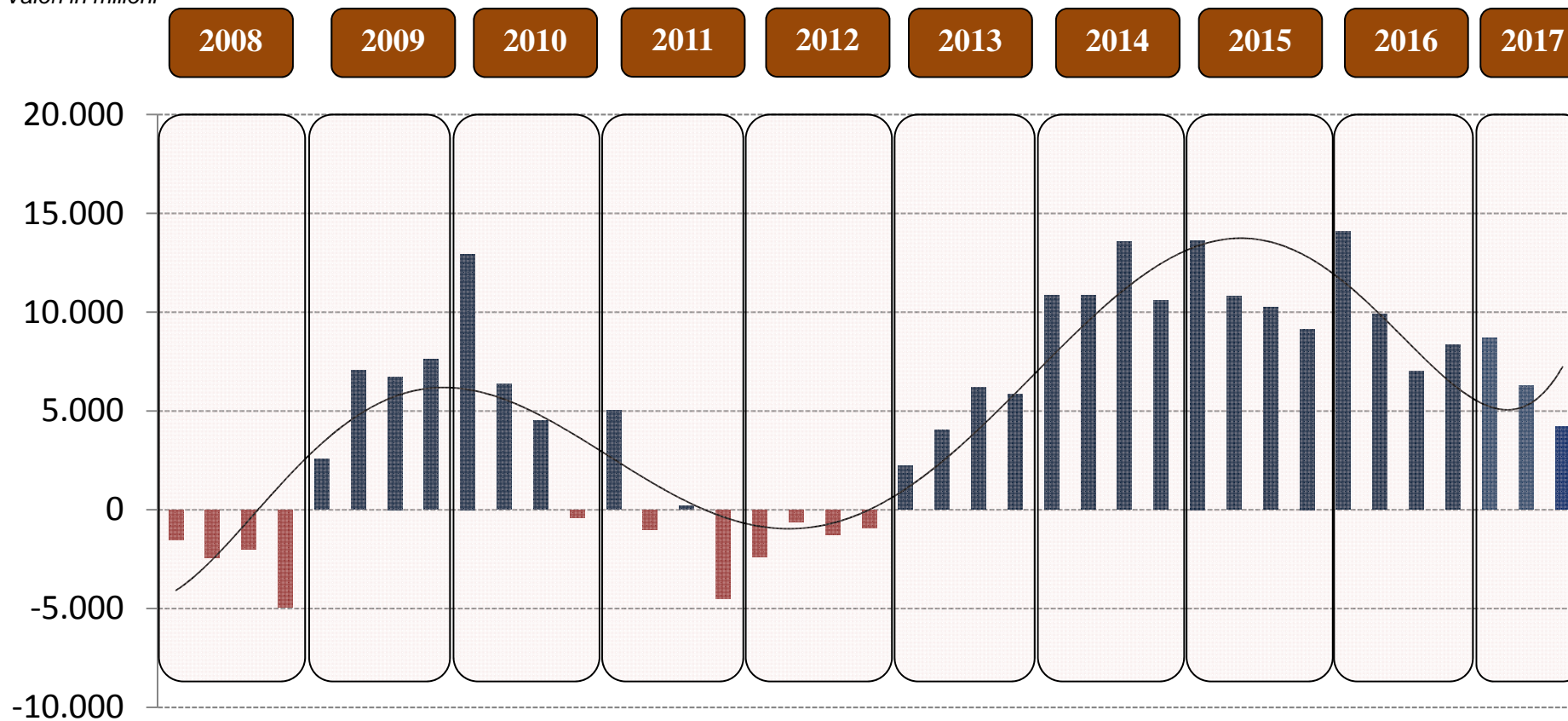
Lavoro diretto italiano



I dati riportati fanno riferimento alle imprese di assicurazione nazionali e alle rappresentanze di imprese extra europee aventi sede in paesi non facenti parte dello Spazio Economico Europeo. Sono escluse le imprese di Riassicurazione. Le variazioni % sono calcolate a perimetro di imprese omogeneo.

Serie storica flusso netto trimestrale totale settore Vita (2008-2017)

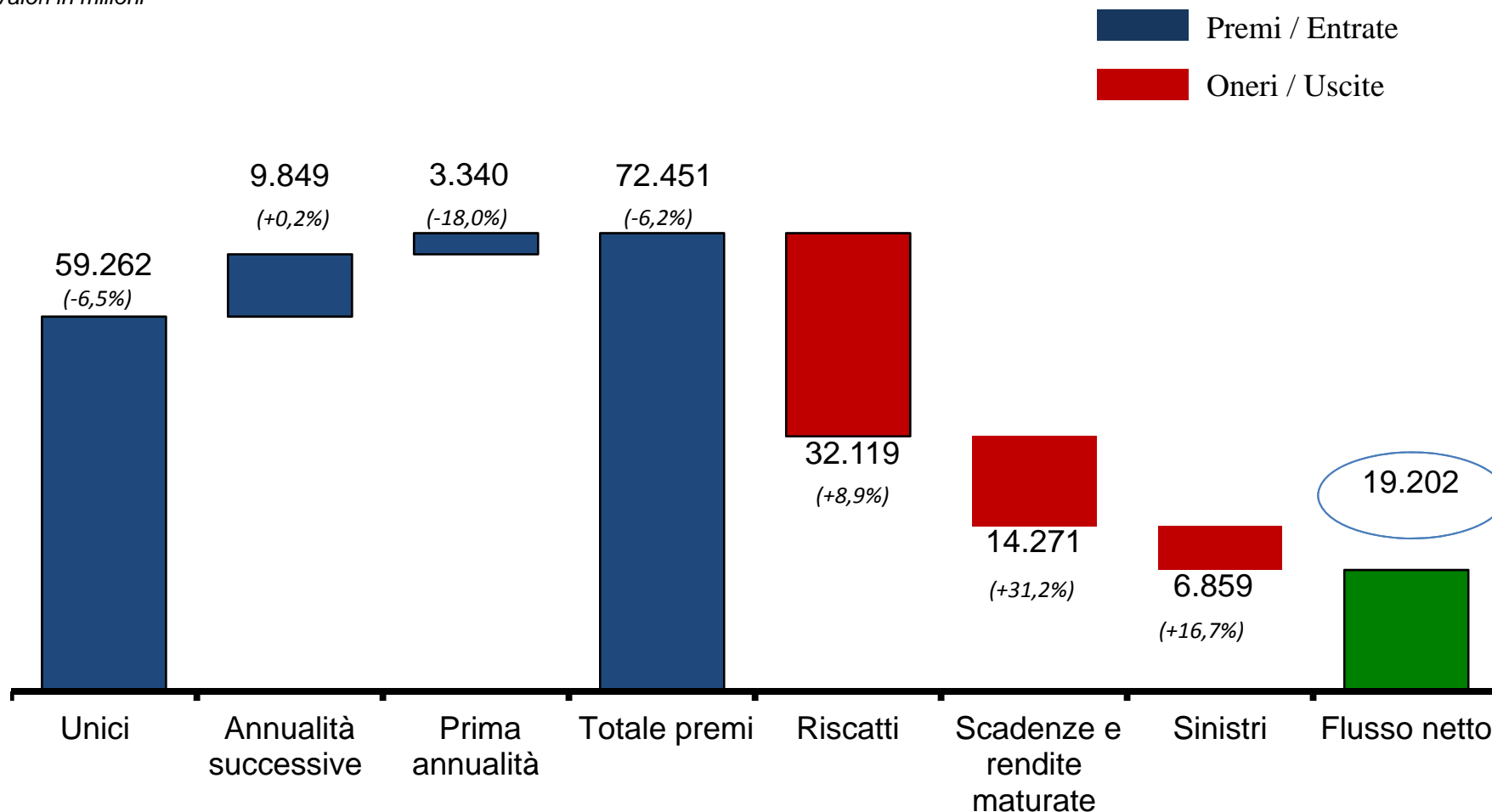
Valori in milioni



Fonte: Statistica ANIA sui Flussi e le Riserve (lavoro diretto italiano)

Flusso netto totale rami Vita a settembre 2017

Valori in milioni



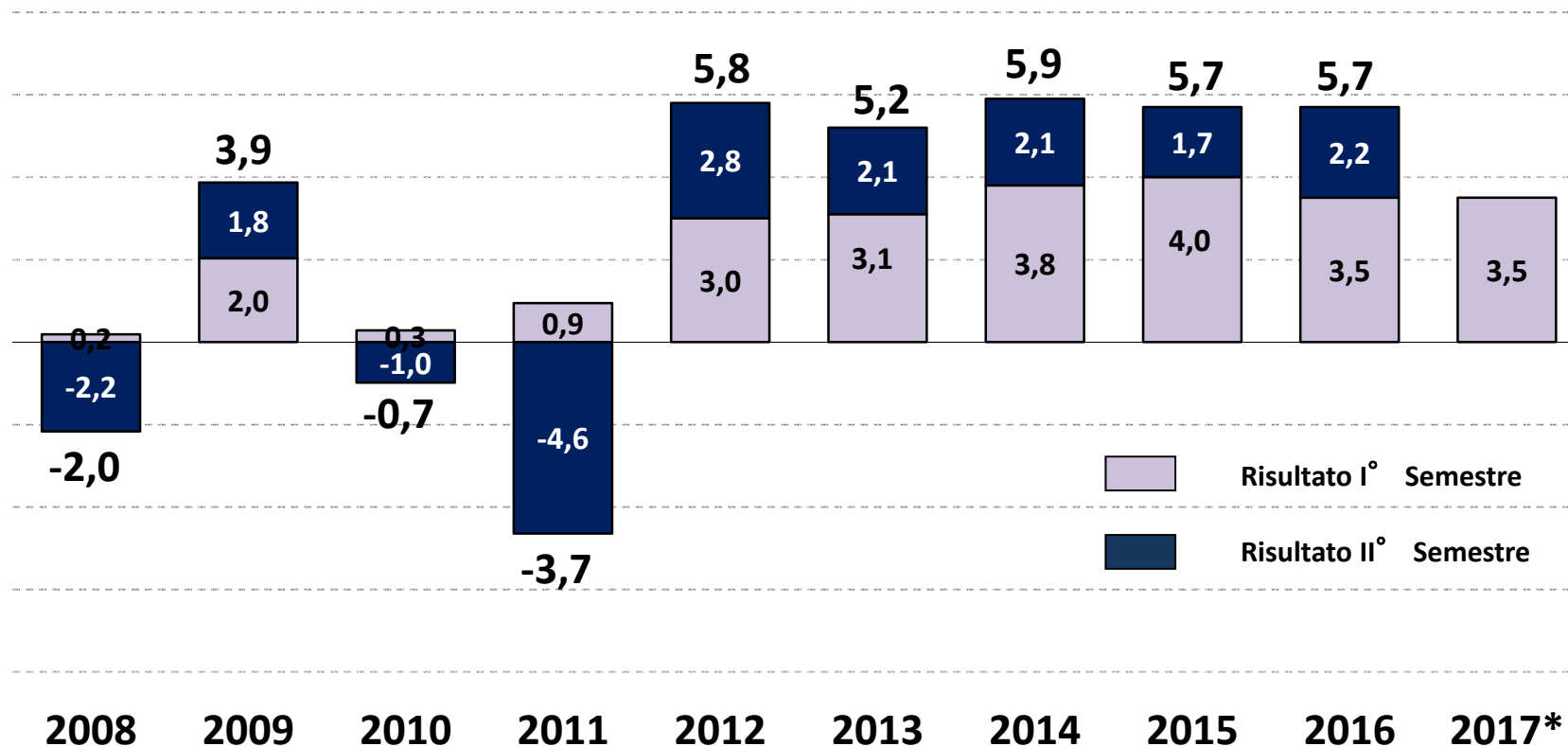
N.B. saldo tra premi contabilizzati e pagamenti

Fonte: Anticipazioni ANIA sui Flussi trimestrali (lavoro diretto italiano)

I risultati complessivi

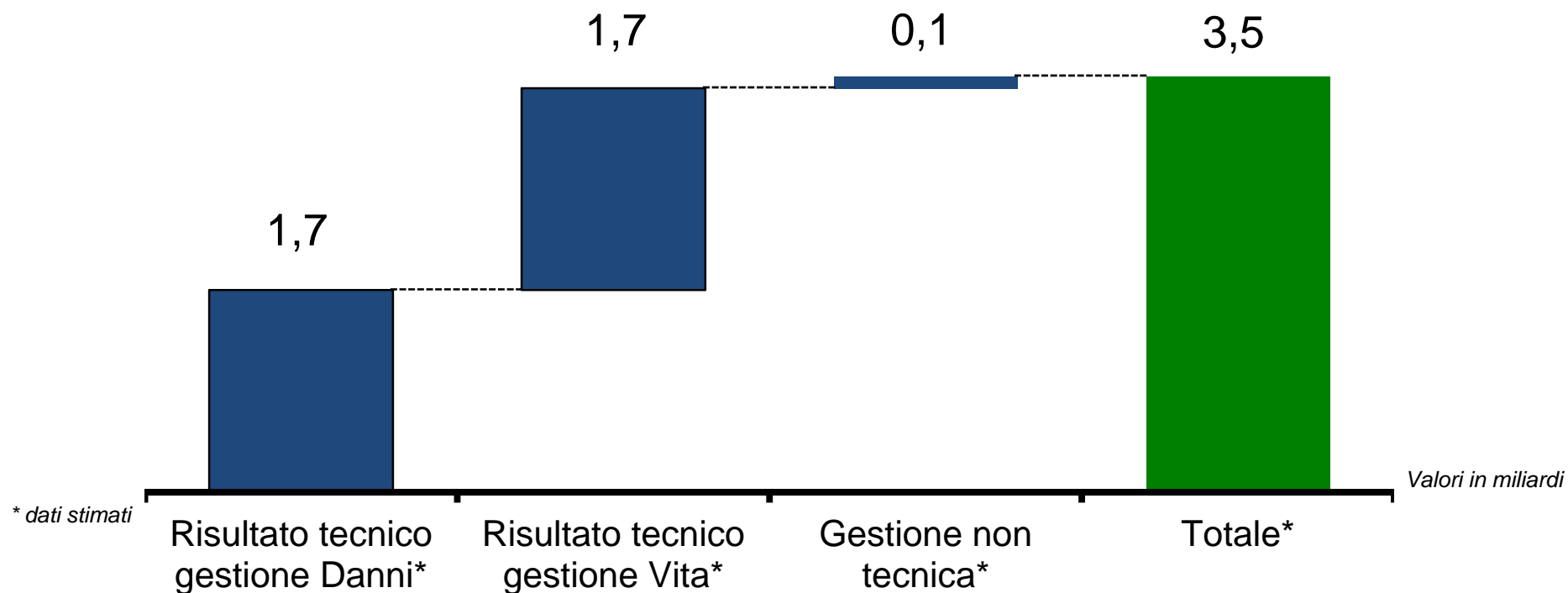
Andamento utile/perdita settore assicurativo

Valori in miliardi



I dati riportati fanno riferimento alle imprese di assicurazione nazionale e alle rappresentanze di imprese extra europee aventi sede in paesi non facenti parte dello Spazio Economico Europeo. Sono escluse le imprese di Riassicurazione.

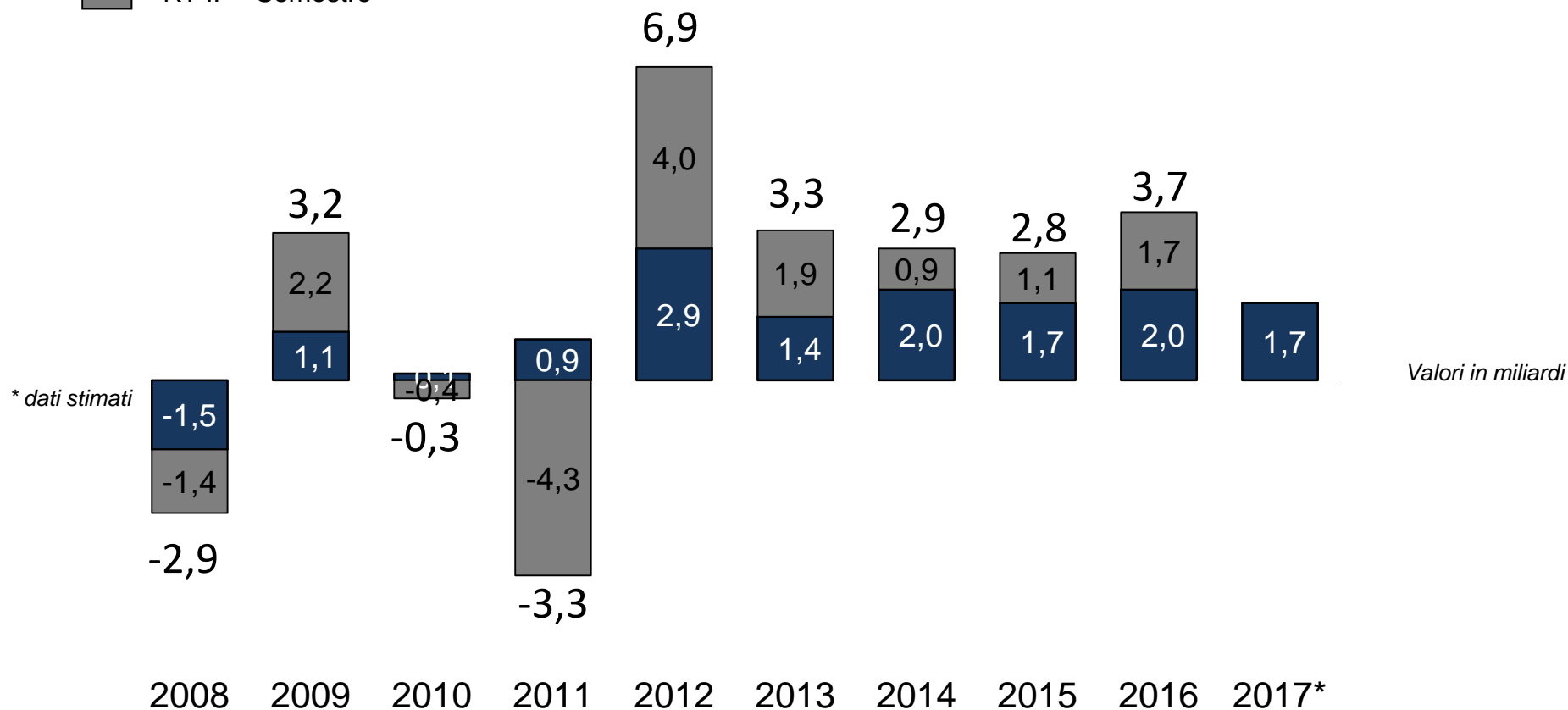
Utile complessivo I semestre 2017



I dati riportati fanno riferimento alle imprese di assicurazione nazionale e alle rappresentanze di imprese extra europee aventi sede in paesi non facenti parte dello Spazio Economico Europeo. Sono escluse le imprese di Riassicurazione.

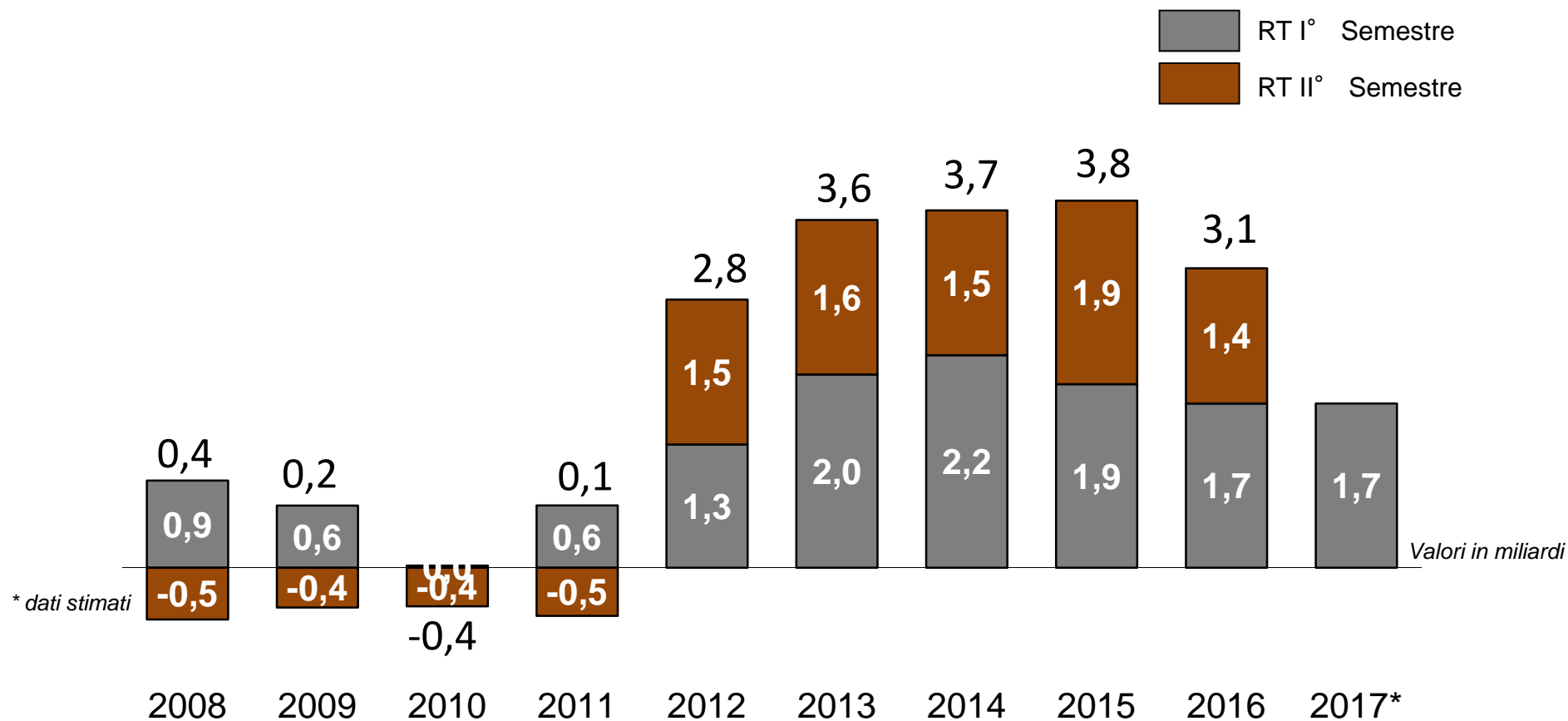
Andamento risultato tecnico settore VITA

RT I° Semestre
 RT II° Semestre



I dati riportati fanno riferimento alle imprese di assicurazione nazionale e alle rappresentanze di imprese extra europee aventi sede in paesi non facenti parte dello Spazio Economico Europeo. Sono escluse le imprese di Riassicurazione.

Andamento risultato tecnico settore DANNI



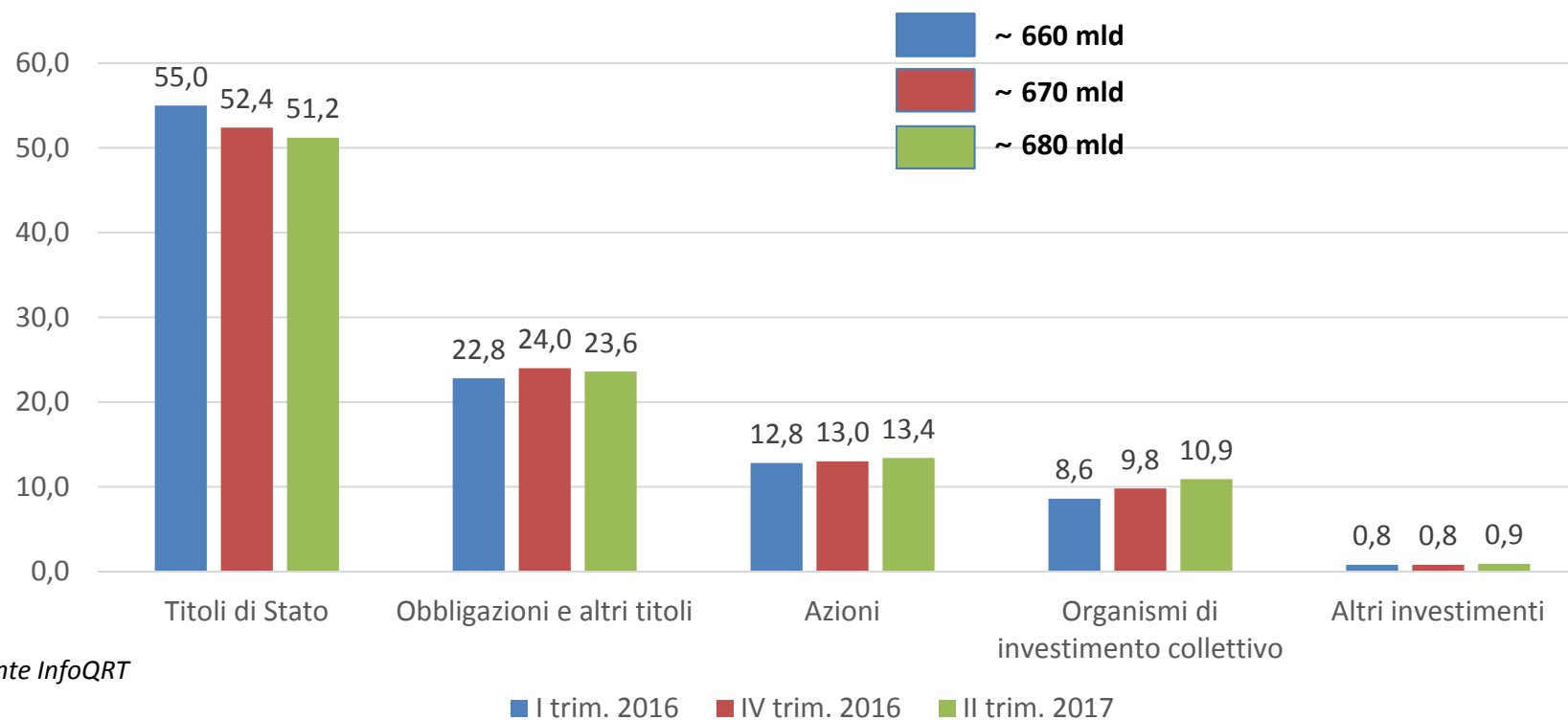
I dati riportati fanno riferimento alle imprese di assicurazione nazionale e alle rappresentanze di imprese extra europee aventi sede in paesi non facenti parte dello Spazio Economico Europeo. Sono escluse le imprese di Riassicurazione.

Gli investimenti

Composizione investimenti (escluse Linked e fondi pensione)

Dati Solvency II

Valori %



Fonte InfoQRT

I dati riportati fanno riferimento alle imprese di assicurazione nazionale e alle rappresentanze di imprese extra europee aventi sede in paesi non facenti parte dello Spazio Economico Europeo. Sono escluse le imprese di Riassicurazione.

Ania

Associazione Nazionale
fra le Imprese Assicuratrici

I dati significativi del mercato assicurativo italiano nel contesto economico

”Informativa annuale per le OO.SS.”

Roma/Milano, 22 novembre 2017

Sergio Desantis, responsabile Attuariato, Statistiche e Analisi Banche Dati ANIA